

INSPIRON 11


Quick Start Guide

Hurtig startguide | Pikaopas
Hurtigstart | Snabbstartguide



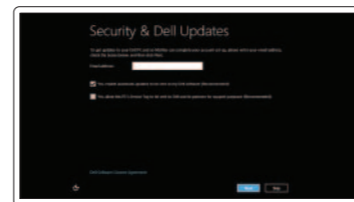
1 Connect the power adapter and press the power button

Tiislut strømadapteren og tryk på tænd/sluk-knappen
Kytke verkkolaite ja paina virtapainiketta
Koble til strømkabelen og trykk på strømknappen
Anslut nätadaptern och tryck på strömbrytaren



2 Complete Windows setup

Fuldfør Windows-installation | Asenna Windows
Fullfør oppsett av Windows | Slutför Windows-inställningen



Enable security
Aktivér sikkerhed
Ota suojaus käyttöön
Aktiver sikkerhet
Aktivera säkerhet

3 Explore resources

Udforsk ressourcer | Tutustu resurssihin
Utforske ressursene | Utforska resurser



Getting started

Introduktion
Aloittaminen
Komme i gang
Komma igång

My Dell

Min Dell
Dell-tietokoneeni
Min Dell
Min Dell

Shortcut Keys

Genvejstaster | Pikavalintanäppäimet
Snarveistaster | Kortkommandon



Mute audio

Slå lyd fra | Mykistä ääni
Demp lyden | Stäng av ljud



Decrease volume

Formindsk lydstyrke | Vähennä äänenvoimakkuutta
Reduser volumet | Minska volymen



Increase volume

Forøg lydstyrke | Lisää äänenvoimakkuutta
Øk volumet | Öka volymen



Play or Pause

Afspil eller Afbryd midlertidigt | Toisto tai tauko
Spill av eller pause | Spela upp eller pausa



Search Charm

Søg-amulet | Hae-oikopolku
Søkeperle | Snabbknappen Sök



Share Charm

Del-amulet | Jaa-oikopolku
Delingsperle | Snabbknappen Dela



Devices Charm

Enheder-amulet | Laitteet-oikopolku
Enhetsperle | Snabbknappen Enheter



Settings Charm

Indstillinger-amulet | Asetukset-oikopolku
Innstillingsperle | Snabbknappen Inställningar



Recently used apps

Senest anvendte apps | Äskettäin käytetyt sovellukset
Apper som er brukt nylig | Nyss använda appar



Decrease brightness

Formindsk lysstyrke | Vähennä kirkkautta
Demp lysstyrken | Minska ljusstyrkan



Increase brightness

Forøg lysstyrke | Lisää kirkkautta
Øk lysstyrken | Öka ljusstyrkan



Turn off or on wireless

Slå trådløs til eller fra | Kytke langaton yhteys pois tai päälle
Slå trådlöst av eller på | Slå trådlöst av och på

Contact Dell

Kontakt Dell | Dellin yhteystiedot
Kontakt Dell | Kontakta Dell

More information

Flere oplysninger | Lisätietoja
Mer informasjon | Mer information

Regulatory and safety

Lovgivningsmæssigt og sikkerheds
Säädöstenmukaisuus ja turvallisuus
Lovpålagte forhold og sikkerhet | Reglering och säkerhet

Computer model

Computermodell | Tietokoneen malli
Datamaskinmodell | Datormodell

Regulatory Model and Type

Regulatorisk model og type | Säädöstenmukainen malli ja tyyppi
Lovregulerende modell og type | Regleringsmodell och -typ

Regulatory and Service Tag labels

Myndigheds- og servicekodemærkater
Huoltomerkki ja säädöstenmukaisuustarrat
Lovpålagte merker og servicemerker
Reglerings- och servicenummeretiketter

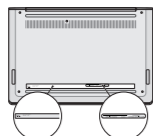
dell.com/contactdell

dell.com/support

dell.com/regulatory_compliance

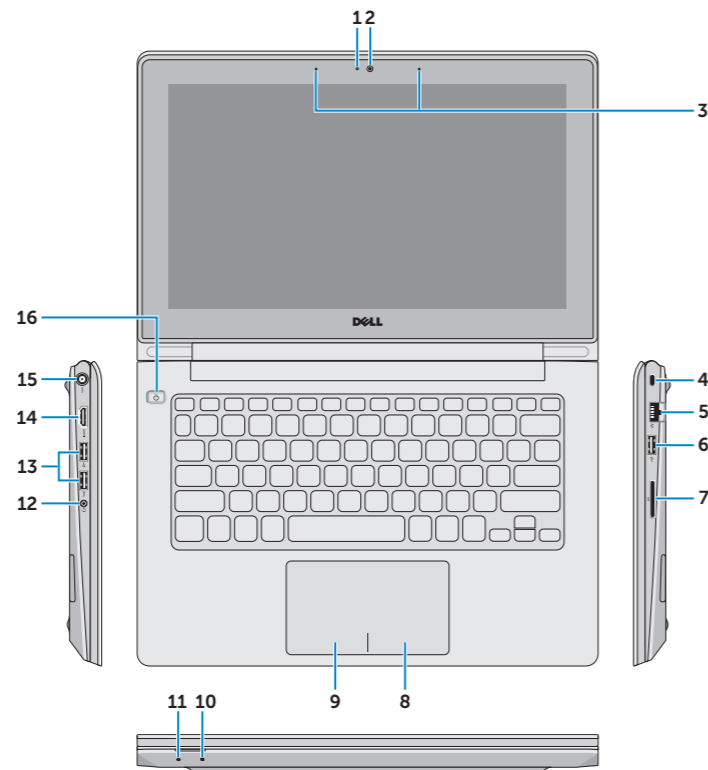
Inspiron 3137

P19T
P19T001



Features

Funkce | Ominaisuudet | Funksjoner | Funktionen



1. Camera-status light
2. Camera
3. Microphones (2)
4. Security-cable slot
5. Network port
6. USB 2.0 port
7. Media-card reader
8. Right-click area
9. Left-click area
10. Hard-drive activity light
11. Power/Battery-status light
12. Headset port

1. Statusindikator for kamera
2. Kamera
3. Mikrofoner (2)
4. Sikkerhedskablets åbning
5. Netværksport
6. USB 2.0-port
7. Mediekortlæser
8. Område til højreklik
9. Område til venstreklik
10. Indikator for harddiskaktivitet
11. Statusindikatorer for strøm og batteri

13. USB 3.0 ports (2)
14. HDMI port
15. Power-adaptor port
16. Power button

12. Headset-port
13. USB 3.0-porte (2)
14. HDMI-port
15. Port til strømsadaptor
16. Tænd/sluk-knap

1. Kameran tilan merkkivalo
2. Kamera
3. Mikrofonit (2)
4. Suojakaapelin paikka
5. Verkkoportti
6. USB 2.0 -portti
7. Muistikortin lukija
8. Oikean napsautuksen alue
9. Vasemman napsautuksen alue
10. Kiintolevyn toimintavallo
11. Virran/akun tilan merkkivalo
12. Kuulokeliitäntä

1. Statuslys for kamera
2. Kamera
3. Mikrofoner (2)
4. Spor for sikkerhetskabel
5. Netværksport
6. USB 2.0-port
7. Mediekortleser
8. Høyreklikk-område
9. Venstreklikk-område
10. Aktivitetslampe for harddisk
11. Strøm-/batteristatuslampe
12. Hodetelefonport

13. USB 3.0 -portit (2)
14. HDMI-portti
15. Verkkolaitteportti
16. Virtapainike

13. USB 3.0-kontakter (2)
14. HDMI-port
15. Kontakt for strømforsyning
16. Strømknapp

1. Kamerastatuslampe
2. Kamera
3. Mikrofoner (2)
4. Plats för kabellås
5. Nätverksport
6. USB 2.0-port
7. Mediakortläsare
8. Område för högerklick
9. Område för vänsterklick
10. Lampa för harddiskaktivitet
11. Statuslampe för ström/batteri
12. Hörlursport

13. USB 3.0-portar (2)
14. HDMI-port
15. Nätadapterport
16. Strömbrytare

